



Gutschein
für ein
kostenloses
Heizgutachten



HEIZSPIEGEL

GÜTERSLOH 2009

Vergleichswerte zu Heizenergieverbrauch,
Heizkosten und CO₂-Emissionen

Eine Kampagne von:



gefördert von:



in Zusammenarbeit mit:



BMU-Klimaschutzinitiative

Das Bundesumweltministerium (BMU) hat als Teil des INTEGRIERTEN ENERGIE- UND KLIMAPROGRAMMS der Bundesregierung eine nationale Klimaschutzinitiative gestartet. Diese soll unter anderem die großen Potenziale zur Minderung von CO₂-Emissionen in privaten Haushalten, speziell beim Heizen, erschließen. In diesem Rahmen wird die Heizspiegelkampagne gefördert, die Ihnen hilft, Ihre eigenen Sparmöglichkeiten bei den Heizkosten zu identifizieren und geförderte Modernisierungsmaßnahmen am Gebäude umzusetzen. Hier von profitieren Sie, als Mieter wie als Eigentümer, durch geringere Heizkosten. Und das Klima gewinnt gleichzeitig mit.



Liebe Bürger und Bürgerinnen,

beim Heizen unserer Gebäude wird oft unnötig viel Energie „durch den Schornstein gejagt“. Energiesparen ist wichtig für den Klimaschutz und meistens auch noch wirtschaftlich sehr sinnvoll. Energiesparmaßnahmen verbessern den Wohnkomfort, vermeiden Bauschäden und erhöhen den Gebäudewert. Mit dem Heizspiegel Gütersloh können Mieter und Hauseigentümer den Energieverbrauch und die Heizkosten ihrer Häuser und Wohnungen bewerten. Die aufgeführten Ansprechstellen helfen mit wertvollen Förderhinweisen und Energiespartipps. Beim Energiesparen sollten Mieter und Vermieter verlässliche Partner sein, denn beide profitieren von den Zukunftsinvestitionen.



Maria Unger
Maria Unger
Bürgermeisterin

Heizspiegel und Heizgutachten: Kosten sparen – Umwelt schonen

Jede zweite Heizkostenabrechnung ist zu hoch

Jährlich wandern 45 Mio. Tonnen Kohlendioxid (CO₂) unnötig durch den Schlot, die Klima und Haushaltskasse belasten. Dies liegt am schlechten energetischen Zustand vieler Wohngebäude und verursacht vermeidbare Heizkosten von 3,5 Mrd. Euro. Der Heizspiegel hilft Ihnen, diese Kosten einzusparen.

Das kostenlose Heizgutachten

Als Projektträger der Heizspiegelkampagne bietet Ihnen die gemeinnützige Beratungsgesellschaft co2online mbH die Erstellung von Heizgutachten an. Das Heizgutachten hat einen Wert von 60 Euro und ist für Sie im Rahmen des Heizspiegels Gütersloh kostenlos. Sie erhalten eine unabhängige Analyse der Heizkosten und des Heizenergieverbrauchs Ihres Gebäudes und Ihrer Wohnung.

Wie geht das?

Im Heizgutachten werden Ihre Heizwerte mit regionalen Daten, dem so genannten „Heizspiegel“ Ihres Wohnortes, verglichen und detailliert ausgewertet.

Ihr Gutschein

Den Gutschein für das kostenlose Heizgutachten finden Sie auf Seite →7 dieser Broschüre. Damit das Heizgutachten erstellt werden kann, müssen Sie nur wenige Fragen beantworten.

Vergleichstabellen zum Heizenergieverbrauch und zu den Heizkosten in Ihrer Region finden Sie auf den Seiten →10 und →11. In wenigen Schritten können Sie dort vorab ermitteln, wie die Werte Ihres Gebäudes im regionalen Vergleich liegen.

Das kostenlose Heizgutachten – Ihr Vorteil

Das Heizgutachten ist für Sie bares Geld wert. Es stellt mögliche Ursachen für erhöhten Verbrauch und hohe Heizkosten dar, zeigt Einsparmöglichkeiten und liefert Handlungsempfehlungen.

Mieter

Als Mieter erhalten Sie außerdem eine fachliche Stellungnahme, mit der Sie Ihre Hausverwaltung oder den Vermieter über das Ergebnis des Heizgutachtens informieren können. 70 Prozent der Mieter nutzen diese Möglichkeit der neutralen Ansprache. Jeder vierte Vermieter reagiert darauf mit mindestens einer wärmetechnischen Modernisierungsmaßnahme am Gebäude. Am häufigsten wird die Heizung erneuert, werden Dach oder Fassade gedämmt und die Fenster ausgetauscht.

Zusätzlich finden Sie im Heizgutachten Adressen von regionalen Ansprechpartnern.

Hauseigentümer

Als Hauseigentümer erhalten Sie mit dem Heizgutachten Aufschluss über den energetischen Zustand Ihres Gebäudes. Weiterhin werden Sie über Förderprogramme zur wärmetechnischen Gebäudemodernisierung informiert.

Das Heizgutachten ist also ein kostenloser und einfacher Weg, Ihren Geldbeutel zu entlasten, weil es zur Senkung Ihres Heizenergieverbrauchs und Ihrer Heizkosten beiträgt.

Doch nicht nur der Einzelne profitiert, sondern auch die Umwelt und das Klima. Durchschnittlich mindert ein Heizgutachten den CO₂-Ausstoß um 80 Tonnen über die nächsten 20 Jahre, infolge vorzeitiger Gebäudemodernisierung.

In drei Schritten zu Ihrem Heizgutachten

Nutzen Sie den kostenlosen Service des Heizspiegels Gütersloh.

So einfach geht's:

- 1 Den Fragebogen in dieser Broschüre ausfüllen (Seite →8, bitte heraustrennen).



- 2 Ihre letzte Heizkostenabrechnung bzw. die Rechnung Ihres Energieversorgers als **Kopie** beifügen; falls vorhanden, auch den Energieausweis für Ihr Gebäude als **Kopie** mitsenden.



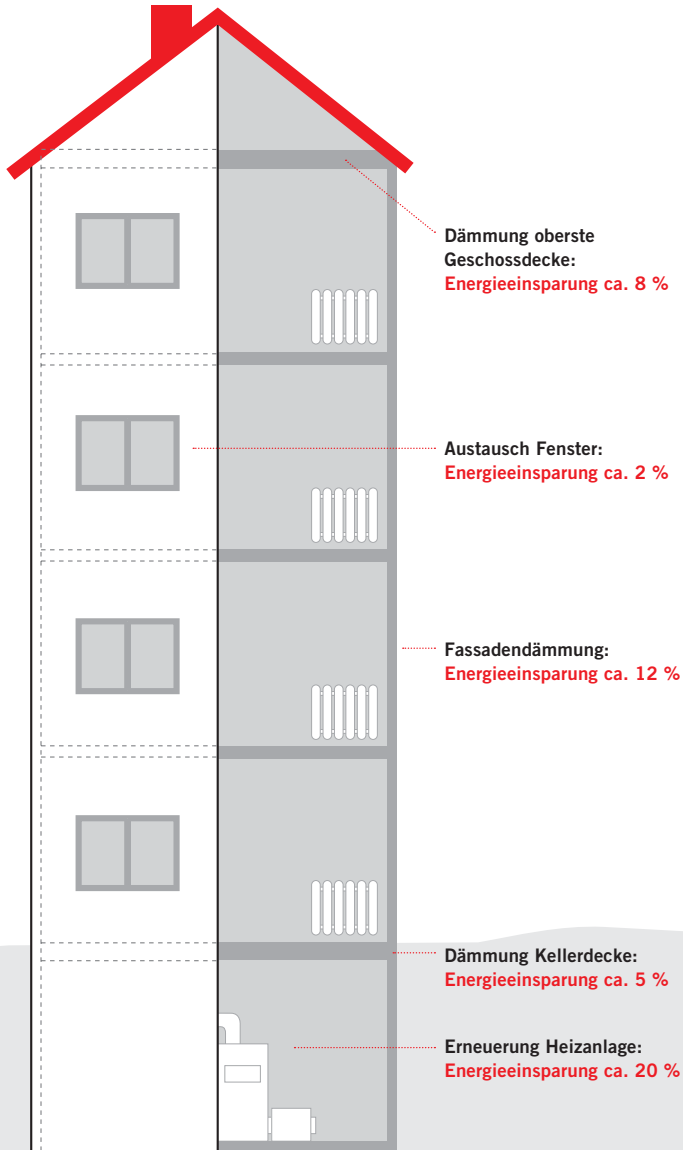
- 3 In einem frankierten Briefumschlag abschicken – der Gutschein auf der Rückseite des Fragebogens enthält die Empfängeradresse.



Innerhalb von wenigen Wochen erhalten Sie Ihr ausführliches, kostenloses Heizgutachten.

Energetische Modernisierung – Ihr Einsparpotenzial

Beispiel: Kombinierte Modernisierungsmaßnahmen für ein Mehrfamilienhaus, Baujahr 1950, mit Erdgas beheizt, 1.000 m² Wohnfläche



Im Rahmen der „Heizspiegelkampagne“, die vom Bundesumweltministerium gefördert wird, erhalten Sie ein **kostenloses Heizgutachten** im Wert von 60,- Euro.

Absender

Bitte senden Sie mein kostenloses Heizgutachten an

Name

Vorname

Straße / Hausnummer

PLZ / Ort

Telefon tagsüber

Fax

E-Mail

Füllen Sie bitte den Fragebogen auf der Rückseite aus und schicken Sie diesen zusammen mit der **Kopie** Ihrer letzten Heizkostenabrechnung bzw. Ihrer Energierechnung an co2online.

Die übermittelten Gebäude- und Heizdaten werden ausschließlich für die Energie- und Kostenberechnungen sowie in anonymisierter Form zu statistischen Zwecken verwendet. Ihre persönlichen Daten werden selbstverständlich vertraulich behandelt.

co2online gemeinnützige GmbH
Stichwort: „Heizspiegel Gütersloh“
Postfach 11 02 47
10832 Berlin





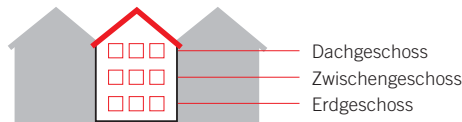
- Ich bin
- Eigentümer des Gebäudes
 - Mieter der Wohnung
 - Eigentümer der Wohnung
 - Mieter des Einfamilienhauses
 - Hausverwaltung des Gebäudes

Angaben zum Gebäude

- Gebäudelage
- -
 -
- Dachform
- -

Lage Ihrer Wohnung

Bitte kreuzen Sie an, an welcher Stelle des Gebäudes Ihre Wohnung liegt:



- Baujahr des Gebäudes (falls bekannt)
- Baujahr der Heizung (falls bekannt)
- Warmwasserbereitung über Heizung Dezentral Solar
- Heizen Sie mit Ofen / Kamin? Ja, ca. _____ m² Nein
- Wird der Keller beheizt? Ja Nein
- Liegt für das Gebäude ein Energieausweis vor? Ja Nein
- Wurde bereits wärmetechnisch modernisiert? Ja Nein
- Erfolgt der Betrieb der Heizanlage über Contracting? Ja Nein

Bei Gebäuden mit Energierechnung

- Abrechnungsjahr(e) 2007 2008 2009 2010
- Ich heize mit Erdgas Fernwärme Nachtstrom
- Heizöl Nahwärme Flüssiggas
- Brennstoffverbrauch
- l m³ kWh GJ MWh
- Kosten brutto € Beheizte Fläche m²

Ihre Heizkostenabrechnung richtig lesen

Für die Ermittlung der Heizwerte Ihres Wohngebäudes, die Sie mit den Tabellen auf den Seiten →10 und →11 vergleichen können, benötigen Sie nur drei Werte aus Ihrer aktuellen Heizkostenabrechnung:

- 1 Den **Heizenergieverbrauch des gesamten Gebäudes**. Dieser kann in Litern, m³ oder kWh angegeben sein. Sollte der Wert nicht bereits in kWh dargestellt sein, gilt: 1 Liter Heizöl bzw. 1 m³ Erdgas entspricht jeweils 10 kWh.
- 2 Die **Heizkosten des gesamten Gebäudes**, die als „Kosten Heizung“, „Kosten Heizanlage“, „Heizkosten“ oder „Gesamtkosten“ auf Ihrer Heizkostenabrechnung angegeben sein können. Diese umfassen neben dem Brennstoffverbrauch auch die Kosten für den Betrieb der Heizanlage, die Wartung und die Kosten für die Verbrauchserfassung.
- 3 Die **beheizte Wohnfläche des Gebäudes**, die als „Wohnfläche“, „beheizte Wohnfläche“, „Nutzfläche“, „Gebäudefläche“ oder Ähnliches aufgeführt sein kann.

Die folgende Grafik zeigt Ihnen, wo Sie die Angaben auf Ihrer Heizkostenabrechnung finden. Der genaue Aufbau Ihrer Abrechnung kann dabei von diesem Beispiel abweichen.



Der Heizenergieverbrauch Ihres Gebäudes


Vergleichswerte für Gütersloh


So funktioniert's: Berechnen Sie diesen Wert, indem Sie den Heizenergieverbrauch (kWh) des gesamten Gebäudes (1) durch die Gebäudefläche (m²) (2) teilen. Den berechneten Vergleichswert (3) können Sie in der unten stehenden Tabelle einordnen. Die Angaben (1) und (2) entnehmen Sie Ihrer Heizkostenabrechnung (Muster Seite →9).

$$\frac{\text{(1) Heizenergieverbrauch des Gebäudes (kWh)} \quad \boxed{}}{\text{(2) Gebäudefläche (m}^2\text{)} \quad \boxed{}} = \boxed{} \text{ (3) Vergleichswert Heizenergieverbrauch (kWh je m}^2\text{ / Jahr)}$$

Hinweis: Bei Gebäuden mit zentraler Warmwasserbereitung ziehen Sie vom errechneten Wert 25 kWh ab.

Die Vergleichswerte in den Tabellen beziehen sich auf die Gesamtfläche des Gebäudes (Gesamtheit aller Wohnflächen) und ausschließlich auf die reine Raumwärme.

	Gebäudefläche (2) in m ²	Verbrauch kWh je m ² / Jahr (Vergleichswerte für das Abrechnungsjahr 2008)			
		günstig	mittel*	erhöht*	zu hoch*
 Heizöl	100 – 250	< 108	108 – 168	169 – 255	> 255
	251 – 500	< 95	95 – 149	150 – 228	> 228
	501 – 1.000	< 83	83 – 131	132 – 201	> 201
	> 1.000	< 76	76 – 120	121 – 186	> 186

	Gebäudefläche (2) in m ²	Verbrauch kWh je m ² / Jahr (Vergleichswerte für das Abrechnungsjahr 2008)			
		günstig	mittel*	erhöht*	zu hoch*
 Erdgas	100 – 250	< 90	90 – 157	158 – 256	> 256
	251 – 500	< 82	82 – 145	146 – 239	> 239
	501 – 1.000	< 75	75 – 133	134 – 221	> 221
	> 1.000	< 71	71 – 126	127 – 210	> 210

*Am Gebäude besteht Einsparpotenzial durch energetische Modernisierung. Fordern Sie ein kostenloses Heizgutachten an.

Die Heizkosten Ihres Gebäudes


Vergleichswerte für Gütersloh


So funktioniert's: Berechnen Sie diesen Wert, indem Sie die Heizkosten (€) des gesamten Gebäudes (1) durch die Gebäudefläche (m²) (2) teilen. Den berechneten Vergleichswert (3) können Sie in der unten stehenden Tabelle einordnen. Die Angaben (1) und (2) entnehmen Sie Ihrer Heizkostenabrechnung (Muster Seite →9).

$$\frac{\text{(1) Heizkosten des Gebäudes (€)} \quad \boxed{}}{\text{(2) Gebäudefläche (m}^2\text{)} \quad \boxed{}} = \boxed{} \text{ (3) Vergleichswert Heizkosten (€ je m}^2\text{ / Jahr)}$$

Hinweis: Bei Gebäuden mit zentraler Warmwasserbereitung ziehen Sie vom errechneten Wert 1,90 € ab.

Die Vergleichswerte in den Tabellen beziehen sich auf die Gesamtfläche des Gebäudes (Gesamtheit aller Wohnflächen) und ausschließlich auf die reine Raumwärme.

	Gebäudefläche (2) in m ²	Kosten in € je m ² / Jahr (Vergleichswerte für das Abrechnungsjahr 2008)			
		günstig	mittel*	erhöht*	zu hoch*
 Heizöl	100 – 250	< 10,30	10,30 – 14,70	14,71 – 21,00	> 21,00
	251 – 500	< 9,10	9,10 – 13,00	13,01 – 18,60	> 18,60
	501 – 1.000	< 7,90	7,90 – 11,40	11,41 – 16,30	> 16,30
	> 1.000	< 7,30	7,30 – 10,50	10,51 – 15,10	> 15,10

	Gebäudefläche (2) in m ²	Kosten in € je m ² / Jahr (Vergleichswerte für das Abrechnungsjahr 2008)			
		günstig	mittel*	erhöht*	zu hoch*
 Erdgas	100 – 250	< 8,60	8,60 – 13,00	13,01 – 19,60	> 19,60
	251 – 500	< 7,80	7,80 – 12,00	12,01 – 18,30	> 18,30
	501 – 1.000	< 7,00	7,00 – 11,00	11,01 – 17,00	> 17,00
	> 1.000	< 6,50	6,50 – 10,40	10,41 – 16,30	> 16,30

*Am Gebäude besteht Einsparpotenzial durch energetische Modernisierung. Fordern Sie ein kostenloses Heizgutachten an.

Ihre CO₂-Emissionen Vergleichswerte für Gütersloh

So errechnen Sie Ihre CO₂-Emissionen beim Heizen:

Heizenergieverbrauch x CO₂-Emissionen*

in kWh / m² (Seite → 10)

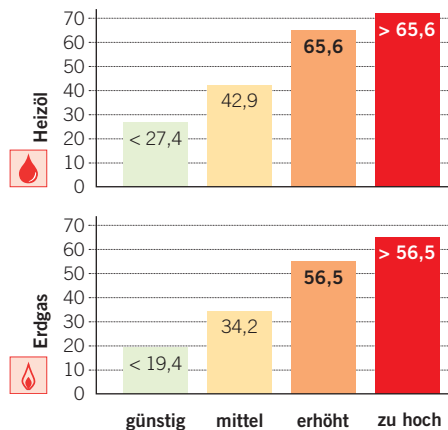
= Ihre CO₂-Emissionen je m² / Jahr , kg

* CO₂-Emissionswerte je kWh

Heizöl: 302 g, Erdgas: 244 g

Erdgas und Heizöl sind fossile Energieträger, die im Kessel der Heizanlage verbrannt werden, um Wärme zu erzeugen. Erdgas verursacht geringere CO₂-Emissionen als Heizöl.

CO₂-Emissionen in kg je m² / Jahr – Durchschnittswerte



Energiespar-Tipps, mit denen Sie Kosten sparen und die Umwelt schonen

Unser Tipp!

1. Überheizen Sie Ihre Wohnung nicht.

Wird die Raumtemperatur in den Wintermonaten nur um 1 °C gesenkt, spart das rund 6 Prozent an Heizenergie.

Raumtemperaturen	
Wohnbereich	20 – 21 °C (Thermostatventil Stufe 3)
Küche, Schlafzimmer	17 °C (Thermostatventil Stufe 2)
Nachts	Überall 16 °C (Thermostatventil Stufe 1 – 2)
Abwesenheit am Tag	Überall 15 °C (Thermostatventil Stufe 1 – 2)
Längerer Urlaub	Heizung aus (Thermostatventil Stufe *)

Sie können so bei einer 80-m²-Altbauwohnung mit Gasheizung pro Jahr 1.500 kWh und rund 100 Euro einsparen.

2. Benutzen Sie elektronische Thermostatventile.

Bei zentral beheizten Häusern können Sie damit Ihre individuellen Heizzeiten bequem programmieren. So können Sie 15 Prozent der Heizenergie sparen.

3. Lassen Sie nach Einbruch der Dunkelheit die Rollläden herunter oder ziehen Sie die Vorhänge zu.

So können Sie Wärmeverluste senken. Achten Sie jedoch darauf, unter dem Fenster angebrachte Heizkörper nicht zu verdecken und damit zu isolieren.

4. Lüften Sie richtig.

Gekippte Fenster sorgen kaum für Luftaustausch, sondern kühlen die Wände aus. Stoßlüften spart dagegen viel Energie. In den Wintermonaten wird empfohlen, die Fenster mehrmals täglich für vier bis sechs Minuten weit zu öffnen.

5. Tipp für Hauseigentümer: Warten Sie Ihre Heizungsanlage regelmäßig.

Das sichert die Leistungsfähigkeit der Anlage. Schon eine geringe Ablagerung von Ruß und ein nicht optimal eingestellter Brenner verursachen Mehrkosten von rund 5 Prozent. In einem Einfamilienhaus mit 150 m² Wohnfläche können Sie pro Jahr rund 300 kWh und 60 Euro sparen.

Weitere Empfehlungen finden Sie unter www.heizspiegel.de und in Ihrem kostenlosen Heizgutachten.

Ihre Ansprechpartner

Projektbetreuung Heizspiegel Gütersloh

co2online gemeinnützige GmbH

Hochkirchstraße 9 · 10829 Berlin
www.co2online.de · www.heizspiegel.de
info@heizspiegel.de
Tel. 0900 1 12 23 39*

Mo.–Fr. von 10.00 bis 17.00 Uhr

(* 1 Euro pro Minute aus dem Festnetz der Deutschen Telekom, ab der zweiten Minute wird sekundengenau abgerechnet. Für Anrufe aus Mobilfunknetzen gelten abweichende Tarife.)

Projektpartner Heizspiegel Gütersloh und Beratung zum städtischen Altbauförderprogramm

Stadt Gütersloh – Fachbereich Umweltschutz

Eickhoffstraße 33 · 33330 Gütersloh
www.umwelt.guetersloh.de (Stichwort: Klimaschutz + Energie)
Andrea Flötto und Bernd Schüre, Tel. (0 52 41) 82 20 89

Energieberatung

Stadt Gütersloh – Fachbereich Umweltschutz

Tel. (0 52 41) 82 20 89
Energieberatung jeden 1. Do. im Monat (14–20 Uhr) nach Terminvereinbarung

Verbraucherzentrale NRW

Blessenstätte 1 (Stadtbibliothek) · 33330 Gütersloh
guetersloh@vz-nrw.de
Tel. (0 52 41) 139 74
Energieberatung immer donnerstags nach Terminvereinbarung

Stadtwerke Gütersloh GmbH – ServiceCenter e.point

Berliner Straße 19 · 33330 Gütersloh
Tel. (0 52 41) 82 25 79
Energieberatung: Mo.–Do. 9.30–17.00 Uhr, Fr. 9.30–14.00 Uhr
und nach Terminabsprache

Beratungsportale

Gütersloher KlimaTisch e. V.

www.klimatisch.de · info@klimatisch.de
Tel. (0177) 744 82 54

ALTBAUNEU

Kreis Gütersloh, Koordinierungsstelle Energie und Klima
www.alt-bau-neu.de/kreis-guetersloh
Ursula Thering, Tel. (0 52 41) 85 27 62

Beratung für Mieter

Mieterbund Ostwestfalen-Lippe und Umgebung e. V. Geschäftsstelle Gütersloh

Königstraße 38 · 33330 Gütersloh
www.mieterbund-owl.de · guetersloh@mieterbund-owl.de
Tel. (0 52 41) 140 96

Beratung für Eigentümer

Haus-, Wohnungs- und Grundeigentümerversammlung e. V.

Neuenkirchener Straße 33 (Ecke Thesings Allee) · 33332 Gütersloh
hwg-gt@web.de
Tel. (0 52 41) 58 07 95
Öffnungszeiten: dienstags 15.30–18.00 Uhr, freitags 10.00–12.30 Uhr
Termine nach Vereinbarung

Handwerk

Kreishandwerkerschaft Gütersloh

Eickhoffstraße 3 · 33330 Gütersloh
www.kh-gt.de
Friedhelm Drüner, Tel. (0 52 41) 23 48 40
Informationen zu qualifizierten Innungsfachbetrieben

Energiespar-Ratgeber

www.umwelt.guetersloh.de
www.heizspiegel.de
www.co2online.de

Tipp! **Energiesparkonto von co2online**

Wo stecken die heimlichen Energieverschwender? Sind Ihre Rechnungen für Strom, Wasser und Heizenergie angemessen? Das Energiesparkonto zieht kontinuierlich Bilanz: Es bewertet Ihren Verbrauch und zeigt, wo es sich für Sie rechnet, in Sachen Klimaschutz zu investieren.

Gehen Sie auf www.energiesparclub.de und eröffnen Sie in wenigen Schritten Ihr kostenloses Energiesparkonto.

**Kostenloser Zugangscode des Heizspiegels
Gütersloh für Ihr persönliches Energiesparkonto**

3 F 4 L - M Q C K



Impressum

Herausgeber:

co2online gemeinnützige GmbH
in Zusammenarbeit
mit der Stadt Gütersloh
© 2009

Redaktion:

co2online gGmbH
index Agentur GmbH, Berlin

Gestaltung:

index Agentur GmbH, Berlin

Textsatz:

Mia Sedding, Berlin

Gedruckt auf 100 % Recyclingpapier mit dem Umweltzeichen
„Blauer Engel“.

Die Heizspiegelkampagne wird vom Bundesumweltministerium
im Rahmen der Klimaschutzinitiative gefördert.

