



Gutschein
für ein
kostenloses
Heizgutachten



HEIZSPIEGEL

NEUSS 2009

Vergleichswerte zu Heizenergieverbrauch,
Heizkosten und CO₂-Emissionen

Eine Kampagne von:



gefördert von:



in Zusammenarbeit mit:



BMU-Klimaschutzinitiative

Das Bundesumweltministerium (BMU) hat als Teil des INTEGRIERTEN ENERGIE- UND KLIMAPROGRAMMS der Bundesregierung eine nationale Klimaschutzinitiative gestartet. Diese soll unter anderem die großen Potenziale zur Minderung von CO₂-Emissionen in privaten Haushalten, speziell beim Heizen, erschließen. In diesem Rahmen wird die Heizspiegelkampagne gefördert, die Ihnen hilft, Ihre eigenen Sparmöglichkeiten bei den Heizkosten zu identifizieren und geförderte Modernisierungsmaßnahmen am Gebäude umzusetzen. Hier von profitieren Sie, als Mieter wie als Eigentümer, durch geringere Heizkosten. Und das Klima gewinnt gleichzeitig mit.



Liebe Neusserinnen und Neusser,

wer kennt sie nicht: die hohen Heizkostenabrechnungen aus 2008! Mit diesem Heizspiegel möchte ich Ihnen eine Orientierungshilfe bei Ihrer Heizkostenabrechnung geben. Auf verständliche Art liefert der Heizspiegel Vergleichswerte zu Energieverbrauch und Heizkosten in der Stadt Neuss. Unterstützen Sie diese Kampagne und lassen Sie sich ein individuelles, kostenloses Heizgutachten erstellen. Besuchen Sie uns im Internet: www.neuss.de. Nutzen Sie unter „Service: Energiesparen“ den Ratgeber und holen Sie sich wertvolle Tipps und Anregungen zum Energiesparen. Begegnen wir gemeinsam dem globalen Klimawandel, indem wir unseren Beitrag zum Schutz der Umwelt leisten.



Herbert Napp

Bürgermeister der Stadt Neuss

Heizspiegel und Heizgutachten: Kosten sparen – Umwelt schonen

Jede zweite Heizkostenabrechnung ist zu hoch

Jährlich wandern 45 Mio. Tonnen Kohlendioxid (CO₂) unnötig durch den Schlot, die Klima und Haushaltskasse belasten. Dies liegt am schlechten energetischen Zustand vieler Wohngebäude und verursacht vermeidbare Heizkosten von 3,5 Mrd. Euro. Der Heizspiegel hilft Ihnen, diese Kosten einzusparen.

Das kostenlose Heizgutachten

Als Projektträger der Heizspiegelkampagne bietet Ihnen die gemeinnützige Beratungsgesellschaft co2online mbH die Erstellung von Heizgutachten an. Das Heizgutachten hat einen Wert von 60 Euro und ist für Sie im Rahmen des Heizspiegels Neuss kostenlos. Sie erhalten eine unabhängige Analyse der Heizkosten und des Heizenergieverbrauchs Ihres Gebäudes und Ihrer Wohnung.

Wie geht das?

Im Heizgutachten werden Ihre Heizwerte mit regionalen Daten, dem so genannten „Heizspiegel“ Ihres Wohnortes, verglichen und detailliert ausgewertet.

Ihr Gutschein

Den Gutschein für das kostenlose Heizgutachten finden Sie auf Seite →7 dieser Broschüre. Damit das Heizgutachten erstellt werden kann, müssen Sie nur wenige Fragen beantworten.

Vergleichstabellen zum Heizenergieverbrauch und zu den Heizkosten in Ihrer Region finden Sie auf den Seiten →10 und →11. In wenigen Schritten können Sie dort vorab ermitteln, wie die Werte Ihres Gebäudes im regionalen Vergleich liegen.

Das kostenlose Heizgutachten – Ihr Vorteil

Das Heizgutachten ist für Sie bares Geld wert. Es stellt mögliche Ursachen für erhöhten Verbrauch und hohe Heizkosten dar, zeigt Einsparmöglichkeiten und liefert Handlungsempfehlungen.

Mieter

Als Mieter erhalten Sie außerdem eine fachliche Stellungnahme, mit der Sie Ihre Hausverwaltung oder den Vermieter über das Ergebnis des Heizgutachtens informieren können. 70 Prozent der Mieter nutzen diese Möglichkeit der neutralen Ansprache. Jeder vierte Vermieter reagiert darauf mit mindestens einer wärmetechnischen Modernisierungsmaßnahme am Gebäude. Am häufigsten wird die Heizung erneuert, werden Dach oder Fassade gedämmt und die Fenster ausgetauscht.

Zusätzlich finden Sie im Heizgutachten Adressen von regionalen Ansprechpartnern.

Hauseigentümer

Als Hauseigentümer erhalten Sie mit dem Heizgutachten Aufschluss über den energetischen Zustand Ihres Gebäudes. Weiterhin werden Sie über Förderprogramme zur wärmetechnischen Gebäudemodernisierung informiert.

Das Heizgutachten ist also ein kostenloser und einfacher Weg, Ihren Geldbeutel zu entlasten, weil es zur Senkung Ihres Heizenergieverbrauchs und Ihrer Heizkosten beiträgt.

Doch nicht nur der Einzelne profitiert, sondern auch die Umwelt und das Klima. Durchschnittlich mindert ein Heizgutachten den CO₂-Ausstoß um 80 Tonnen über die nächsten 20 Jahre, infolge vorzeitiger Gebäudemodernisierung.

In drei Schritten zu Ihrem Heizgutachten

Nutzen Sie den kostenlosen Service des Heizspiegels Neuss.

So einfach geht's:

- 1 Den Fragebogen in dieser Broschüre ausfüllen (Seite →8, bitte heraustrennen).



- 2 Ihre letzte Heizkostenabrechnung bzw. die Rechnung Ihres Energieversorgers als **Kopie** beifügen; falls vorhanden, auch den Energieausweis für Ihr Gebäude als **Kopie** mitsenden.



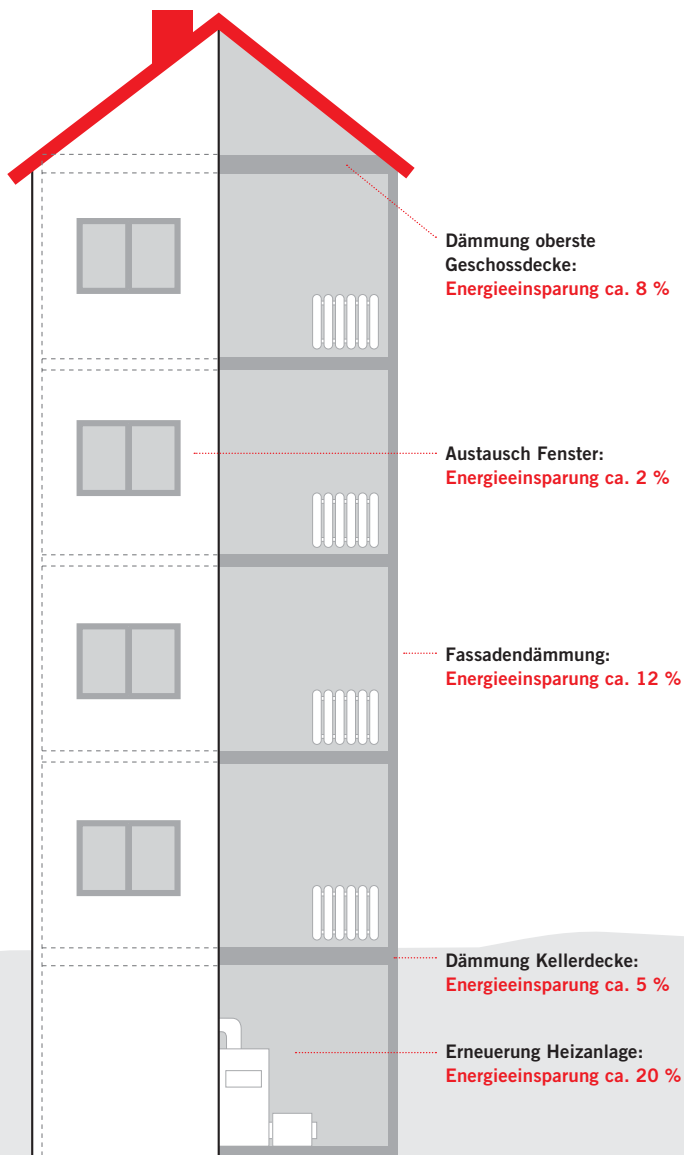
- 3 In einem frankierten Briefumschlag abschicken – der Gutschein auf der Rückseite des Fragebogens enthält die Empfängeradresse.



Innerhalb von wenigen Wochen erhalten Sie Ihr ausführliches, kostenloses Heizgutachten.

Energetische Modernisierung – Ihr Einsparpotenzial

Beispiel: Kombinierte Modernisierungsmaßnahmen für ein Mehrfamilienhaus, Baujahr 1950, mit Erdgas beheizt, 1.000 m² Wohnfläche



Im Rahmen der „Heizspiegelkampagne“, die vom Bundesumweltministerium gefördert wird, erhalten Sie ein **kostenloses Heizgutachten** im Wert von 60,- Euro.

Absender

Bitte senden Sie mein kostenloses Heizgutachten an

Name

Vorname

Straße / Hausnummer

PLZ / Ort

Telefon tagsüber

Fax

E-Mail

Füllen Sie bitte den Fragebogen auf der Rückseite aus und schicken Sie diesen zusammen mit der **Kopie** Ihrer letzten Heizkostenabrechnung bzw. Ihrer Energierechnung an co2online.

Die übermittelten Gebäude- und Heizdaten werden ausschließlich für die Energie- und Kostenberechnungen sowie in anonymisierter Form zu statistischen Zwecken verwendet. Ihre persönlichen Daten werden selbstverständlich vertraulich behandelt.

co2online gemeinnützige GmbH
Stichwort: „Heizspiegel Neuss“
Postfach 11 02 47
10832 Berlin





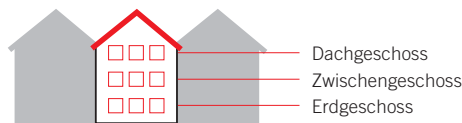
- Ich bin
- Eigentümer des Gebäudes
 - Mieter der Wohnung
 - Eigentümer der Wohnung
 - Mieter des Einfamilienhauses
 - Hausverwaltung des Gebäudes

Angaben zum Gebäude

- Gebäudelage
- -
 -
- Dachform
- -

Lage Ihrer Wohnung

Bitte kreuzen Sie an, an welcher Stelle des Gebäudes Ihre Wohnung liegt:



- Baujahr des Gebäudes (falls bekannt)
- Baujahr der Heizung (falls bekannt)
- Warmwasserbereitung über Heizung Dezentral Solar
- Heizen Sie mit Ofen / Kamin? Ja, ca. _____ m² Nein
- Wird der Keller beheizt? Ja Nein
- Liegt für das Gebäude ein Energieausweis vor? Ja Nein
- Wurde bereits wärmetechnisch modernisiert? Ja Nein
- Erfolgt der Betrieb der Heizanlage über Contracting? Ja Nein

Bei Gebäuden mit Energierechnung

- Abrechnungsjahre 2007 2008 2009 2010
- Ich heize mit Erdgas Fernwärme Nachtstrom
- Heizöl Nahwärme Flüssiggas
- Brennstoffverbrauch
- l m³ kWh GJ MWh
- Kosten brutto € Beheizte Fläche m²

Ihre Heizkostenabrechnung richtig lesen

Für die Ermittlung der Heizwerte Ihres Wohngebäudes, die Sie mit den Tabellen auf den Seiten →10 und →11 vergleichen können, benötigen Sie nur drei Werte aus Ihrer aktuellen Heizkostenabrechnung:

- 1 Den **Heizenergieverbrauch des gesamten Gebäudes** Dieser kann in Litern, m³ oder kWh angegeben sein. Sollte der Wert nicht bereits in kWh dargestellt sein, gilt: 1 Liter Heizöl bzw. 1 m³ Erdgas entspricht jeweils 10 kWh.
- 2 Die **Heizkosten des gesamten Gebäudes**, die als „Kosten Heizung“, „Kosten Heizanlage“, „Heizkosten“ oder „Gesamtkosten“ auf Ihrer Heizkostenabrechnung angegeben sein können. Diese umfassen neben dem Brennstoffverbrauch auch die Kosten für den Betrieb der Heizanlage, die Wartung und die Kosten für die Verbrauchserfassung.
- 3 Die **beheizte Wohnfläche des Gebäudes**, die als „Wohnfläche“, „beheizte Wohnfläche“, „Nutzfläche“, „Gebäudefläche“ oder Ähnliches aufgeführt sein kann.

Die folgende Grafik zeigt Ihnen, wo Sie die Angaben auf Ihrer Heizkostenabrechnung finden. Der genaue Aufbau Ihrer Abrechnung kann dabei von diesem Beispiel abweichen.



Der Heizenergieverbrauch Ihres Gebäudes


Vergleichswerte für Neuss


So funktioniert's: Berechnen Sie diesen Wert, indem Sie den Heizenergieverbrauch (kWh) des gesamten Gebäudes (1) durch die Gebäudefläche (m²) (2) teilen. Den berechneten Vergleichswert (3) können Sie in der unten stehenden Tabelle einordnen. Die Angaben (1) und (2) entnehmen Sie Ihrer Heizkostenabrechnung (Muster Seite →9).

$$\frac{\text{(1) Heizenergieverbrauch des Gebäudes (kWh)} \quad \boxed{}}{\text{(2) Gebäudefläche (m}^2\text{)} \quad \boxed{}} = \boxed{} \text{ (3) Vergleichswert Heizenergieverbrauch (kWh je m}^2\text{ / Jahr)}$$

Hinweis: Bei Gebäuden mit zentraler Warmwasserbereitung ziehen Sie vom errechneten Wert 25 kWh ab.

Die Vergleichswerte in den Tabellen beziehen sich auf die Gesamtfläche des Gebäudes (Gesamtheit aller Wohnflächen) und ausschließlich auf die reine Raumwärme.

	Gebäudefläche (2) in m ²	Verbrauch kWh je m ² / Jahr (Vergleichswerte für das Abrechnungsjahr 2008)			
		günstig	mittel*	erhöht*	zu hoch*
 Heizöl	100 – 250	< 99	99 – 160	161 – 229	> 229
	251 – 500	< 90	90 – 147	148 – 212	> 212
	501 – 1.000	< 82	82 – 134	135 – 194	> 194
	> 1.000	< 77	77 – 126	127 – 184	> 184

	Gebäudefläche (2) in m ²	Verbrauch kWh je m ² / Jahr (Vergleichswerte für das Abrechnungsjahr 2008)			
		günstig	mittel*	erhöht*	zu hoch*
 Erdgas	100 – 250	< 83	83 – 147	148 – 224	> 224
	251 – 500	< 80	80 – 143	144 – 218	> 218
	501 – 1.000	< 77	77 – 139	140 – 212	> 212
	> 1.000	< 75	75 – 136	137 – 208	> 208

*Am Gebäude besteht Einsparpotenzial durch energetische Modernisierung. Fordern Sie ein kostenloses Heizgutachten an.

Die Heizkosten Ihres Gebäudes


Vergleichswerte für Neuss


So funktioniert's: Berechnen Sie diesen Wert, indem Sie die Heizkosten (€) des gesamten Gebäudes (1) durch die Gebäudefläche (m²) (2) teilen. Den berechneten Vergleichswert (3) können Sie in der unten stehenden Tabelle einordnen. Die Angaben (1) und (2) entnehmen Sie Ihrer Heizkostenabrechnung (Muster Seite →9).

$$\frac{\text{(1) Heizkosten des Gebäudes (€)} \quad \boxed{}}{\text{(2) Gebäudefläche (m}^2\text{)} \quad \boxed{}} = \boxed{} \text{ (3) Vergleichswert Heizkosten (€ je m}^2\text{ / Jahr)}$$

Hinweis: Bei Gebäuden mit zentraler Warmwasserbereitung ziehen Sie vom errechneten Wert 1,90 € ab.

Die Vergleichswerte in den Tabellen beziehen sich auf die Gesamtfläche des Gebäudes (Gesamtheit aller Wohnflächen) und ausschließlich auf die reine Raumwärme.

	Gebäudefläche (2) in m ²	Kosten in € je m ² / Jahr (Vergleichswerte für das Abrechnungsjahr 2008)			
		günstig	mittel*	erhöht*	zu hoch*
 Heizöl	100 – 250	< 9,60	9,60 – 14,00	14,01 – 19,00	> 19,00
	251 – 500	< 8,70	8,70 – 12,80	12,81 – 17,40	> 17,40
	501 – 1.000	< 7,80	7,80 – 11,60	11,61 – 15,90	> 15,90
	> 1.000	< 7,40	7,40 – 10,90	10,91 – 15,00	> 15,00

	Gebäudefläche (2) in m ²	Kosten in € je m ² / Jahr (Vergleichswerte für das Abrechnungsjahr 2008)			
		günstig	mittel*	erhöht*	zu hoch*
 Erdgas	100 – 250	< 8,00	8,00 – 12,50	12,51 – 17,50	> 17,50
	251 – 500	< 7,60	7,60 – 12,00	12,01 – 17,10	> 17,10
	501 – 1.000	< 7,30	7,30 – 11,60	11,61 – 16,60	> 16,60
	> 1.000	< 7,10	7,10 – 11,30	11,31 – 16,30	> 16,30

*Am Gebäude besteht Einsparpotenzial durch energetische Modernisierung. Fordern Sie ein kostenloses Heizgutachten an.

Ihre CO₂-Emissionen Vergleichswerte für Neuss

So errechnen Sie Ihre CO₂-Emissionen beim Heizen:

Heizenergieverbrauch x CO₂-Emissionen*

in kWh / m² (Seite → 10)

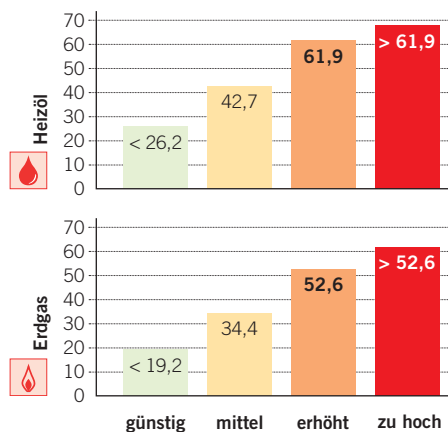
= Ihre CO₂-Emissionen je m² / Jahr , kg

* CO₂-Emissionswerte je kWh

Heizöl: 302 g, Erdgas: 244 g

Erdgas und Heizöl sind fossile Energieträger, die im Kessel der Heizanlage verbrannt werden, um Wärme zu erzeugen. Erdgas verursacht geringere CO₂-Emissionen als Heizöl.

CO₂-Emissionen in kg je m² / Jahr – Durchschnittswerte



Energiespar-Tipps, mit denen Sie Kosten sparen und die Umwelt schonen

Unser Tipp!

1. Überheizen Sie Ihre Wohnung nicht.

Wird die Raumtemperatur in den Wintermonaten nur um 1 °C gesenkt, spart das rund 6 Prozent an Heizenergie.

Raumtemperaturen	
Wohnbereich	20 – 21 °C (Thermostatventil Stufe 3)
Küche, Schlafzimmer	17 °C (Thermostatventil Stufe 2)
Nachts	Überall 16 °C (Thermostatventil Stufe 1 – 2)
Abwesenheit am Tag	Überall 15 °C (Thermostatventil Stufe 1 – 2)
Längerer Urlaub	Heizung aus (Thermostatventil Stufe *)

Sie können so bei einer 80-m²-Altbauwohnung mit Gasheizung pro Jahr 1.500 kWh und rund 100 Euro einsparen.

2. Benutzen Sie elektronische Thermostatventile.

Bei zentral beheizten Häusern können Sie damit Ihre individuellen Heizzeiten bequem programmieren. So können Sie 15 Prozent der Heizenergie sparen.

3. Lassen Sie nach Einbruch der Dunkelheit die Rollläden herunter oder ziehen Sie die Vorhänge zu.

So können Sie Wärmeverluste senken. Achten Sie jedoch darauf, unter dem Fenster angebrachte Heizkörper nicht zu verdecken und damit zu isolieren.

4. Lüften Sie richtig.

Gekippte Fenster sorgen kaum für Luftaustausch, sondern kühlen die Wände aus. Stoßlüften spart dagegen viel Energie. In den Wintermonaten wird empfohlen, die Fenster mehrmals täglich für vier bis sechs Minuten weit zu öffnen.

5. Tipp für Hauseigentümer: Warten Sie Ihre Heizungsanlage regelmäßig.

Das sichert die Leistungsfähigkeit der Anlage. Schon eine geringe Ablagerung von Ruß und ein nicht optimal eingestellter Brenner verursachen Mehrkosten von rund 5 Prozent. In einem Einfamilienhaus mit 150 m² Wohnfläche können Sie pro Jahr rund 300 kWh und 60 Euro sparen.

Weitere Empfehlungen finden Sie unter www.heizspiegel.de und in Ihrem kostenlosen Heizgutachten.

Ihre Ansprechpartner

Projektbetreuung Heizspiegel Neuss

co2online gemeinnützige GmbH

Hochkirchstr. 9 · 10829 Berlin
Tel. 0900 1 12 23 39*, Mo.–Fr. von 10 bis 17 Uhr
(* 1 Euro pro Minute aus dem Festnetz der T-Com, ab der zweiten Minute wird sekundengenau abgerechnet. Für Anrufe aus Mobilfunknetzen gelten abweichende Tarife.)
www.co2online.de · www.heizspiegel.de · info@heizspiegel.de

Projektpartner Heizspiegel Neuss

Stadt Neuss – Gebäudemanagement

Meererhof 1 · 41460 Neuss · Tel. (0 21 31) 90 65 31 · Fax (0 21 31) 90 24 89
www.neuss.de · eea@stadt.neuss.de

Beratung für Mieter

Mieterverein Düsseldorf e. V.

Am Konvent 14 · 41460 Neuss · Tel. (0 21 31) 27 56 91 · Fax (0 21 31) 27 74 97
buero-neuss@mieterverein-duesseldorf.de

Beratung für Eigentümer

Haus-, Wohnungs- und Grundeigentümer-Verein Neuss

Adolf-Flecken-Str. 26 · 41460 Neuss · Tel. (0 21 31) 924 60 · Fax (0 21 31) 13 35 10
www.hausundgrundneuss.de · info@hug-neuss.de

Wohnraumförderung

Neusser Bauverein AG

Am Zollhafen 1 · 41460 Neuss · Tel. (0 21 31) 127-3 · Fax (0 21 31) 127-555
www.neusserbauverein.de · info@neusserbauverein.de

Bauen und Technik

Kreishandwerkerschaft Niederrhein

Westwall 122 · 47798 Krefeld · Tel. (0 21 51) 97 78-0 · Fax (0 21 51) 97 78-22
www.kh-niederrhein.de · info@kh-niederrhein.de

IHK Mittlerer Niederrhein – Innovation und Umwelt

Nordwall 39 · 47798 Krefeld · Tel. (0 21 51) 635-0 · Fax (0 21 51) 635-338
www.mittlerer-niederrhein.ihk.de · ihk@krefeld.ihk.de

Ingenieurkammer-Bau NRW

Carlsplatz 21 · 40210 Düsseldorf · Tel. (02 11) 13 06 70
www.ikbaunrw.de · info@ikbaunrw.de

Architektenkammer NRW

Zollhof 1 · 40221 Düsseldorf · Tel. (02 11) 49 67-0 · Fax (02 11) 49 67-99
www.aknrw.de · info@aknrw.de

Energieeinsparung, regenerative Energien

Umweltamt Neuss

Hammer Landstraße 1a · 41460 Neuss
Tel. (0 21 31) 90 33 33 · Fax (0 21 31) 90 24 70
umweltamt@stadt.neuss.de

Beratung zu Finanzierung und Förderung

Sparkasse Neuss

Oberstr. 110 – 124 · 41460 Neuss · Tel. (0 21 31) 97-01 · Fax (0 21 31) 97-29 99
www.sparkasse-neuss.de · info@sparkasse-neuss.de

Volksbank Düsseldorf Neuss

Königsallee 98a · 40215 Düsseldorf · Tel. (02 11) 38 02-0 · Fax (02 11) 38 02-200
www.deine-volksbank.de · privat@DeiNE-Volksbank.de

PRENU Projektgesellschaft für Rationelle Energienutzung in Neuss

Collingstr. 2 · 41460 Neuss · Tel. (0 21 31) 71-00 · Fax (0 21 31) 71-20 02

Energieberatung, Thermographie

Verbraucherzentrale NRW

Mintropstr. 27 · 40215 Düsseldorf · Tel. (02 11) 38 09-0 · Fax (02 11) 38 09-216
www.vz-nrw.de · vz.nrw@vz-nrw.de

Stadtwerke Neuss Energie und Wasser GmbH – Energieberatung

Moselstr. 25–27 · 41464 Neuss · Tel. 0800 531 01 37
www.stadtwerke-neuss.de

Schornsteinfeger-Innung Düsseldorf

Weinheimer Str. 27 · 40229 Düsseldorf-Eller
Tel. (02 11) 21 50 22 · Fax (02 11) 229 34 65
www.schornsteinfeger-duesseldorf.de · info@schornsteinfeger-duesseldorf.de

Energieversorgung

SWN meine Stadtwerke – Kundenservice

Moselstr. 25–27 · 41464 Neuss · Tel. 0180 5 31 01 35 · Fax 0180 5 31 01 99
www.stadtwerke-neuss.de

RWE Rhein-Ruhr Netzservice – Regionalzentrum Neuss

Collingstr. 2 · 41460 Neuss · Tel. (0 21 31) 71-00 · Fax (0 21 31) 71-20 02
www.rwe.com

Energiespar-Ratgeber

www.neuss.de
www.heizspiegel.de
www.co2online.de

Tip! Energiesparkonto von co2online

Wo stecken die heimlichen Energieverschwender? Sind Ihre Rechnungen für Strom, Wasser und Heizenergie angemessen? Das Energiesparkonto zieht kontinuierlich Bilanz: Es bewertet Ihren Verbrauch und zeigt, wo es sich für Sie rechnet, in Sachen Klimaschutz zu investieren.

Gehen Sie auf www.energiesparclub.de und eröffnen Sie in wenigen Schritten Ihr kostenloses Energiesparkonto.

**Kostenloser Zugangscode des Heizspiegels
Neuss für Ihr persönliches Energiesparkonto**

U F D R - J D Z U



Impressum

Herausgeber:

co2online gemeinnützige GmbH
in Zusammenarbeit
mit der Stadt Neuss
© 2009

Redaktion:

co2online gGmbH
index Agentur GmbH, Berlin

Gestaltung:

index Agentur GmbH, Berlin

Textsatz:

Mia Sedding, Berlin

Gedruckt auf 100 % Recyclingpapier mit dem Umweltzeichen
„Blauer Engel“.

Die Heizspiegelkampagne wird vom Bundesumweltministerium
im Rahmen der Klimaschutzinitiative gefördert.

